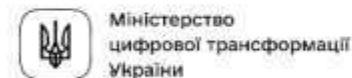



Дія Бізнес.Експорт

Аналіз ринку аграрного машинобудування

(Німеччини, Литви, Латвії, Естонії, Угорщини,
Болгарії)

Матеріал підготовлений за фінансової підтримки уряду Німеччини через німецьку федеральну компанію Deutsche Gesellschaft für internationale Zusammenarbeit (GIZ) GmbH в межах проєкту «Застосування та імплементація Угоди про асоціацію між ЄС та Україною в сфері торгівлі»



Досліджувані країни

- Німеччина
- Угорщина
- Болгарія
- Литва
- Латвія
- Естонія



Досліджувані категорії продукції

- ✓ **Код HS/УКТЗЕД 8432.** Машини сільськогосподарські, садові або лісогосподарські для підготовки або оброблення ґрунту; сівалки; розподільники органічних та мінеральних добрив; котки для газонів або спортивних майданчиків.
- ✓ **Код HS/УКТЗЕД 8433.** Машини або механізми для збирання або обмолоту сільськогосподарських культур, включаючи преси для соломи або сіна; газонокосарки та сінокосарки; машини для очищення, сортування або вибраковування яєць, плодів або інших сільськогосподарських продуктів.
- ✓ **Код HS/УКТЗЕД 8437.** Машини для очищення, сортування або калібрування насіння, зерна чи сухих бобових культур; обладнання для борошномельної промисловості або інше обладнання для обробки зернових чи сухих бобових культур.
- ✓ **Код HS/УКТЗЕД 8438.** Обладнання для промислового приготування або виробництва харчових продуктів чи напоїв, не включене до інших угруповань, крім обладнання для екстрагування або виробництва тваринних чи нелетких рослинних жирів або олій.

✓ **Німеччина** має найбільшу загальну площу країни, с/г угідь і ріллі, а також річну додану вартість с/г сектору

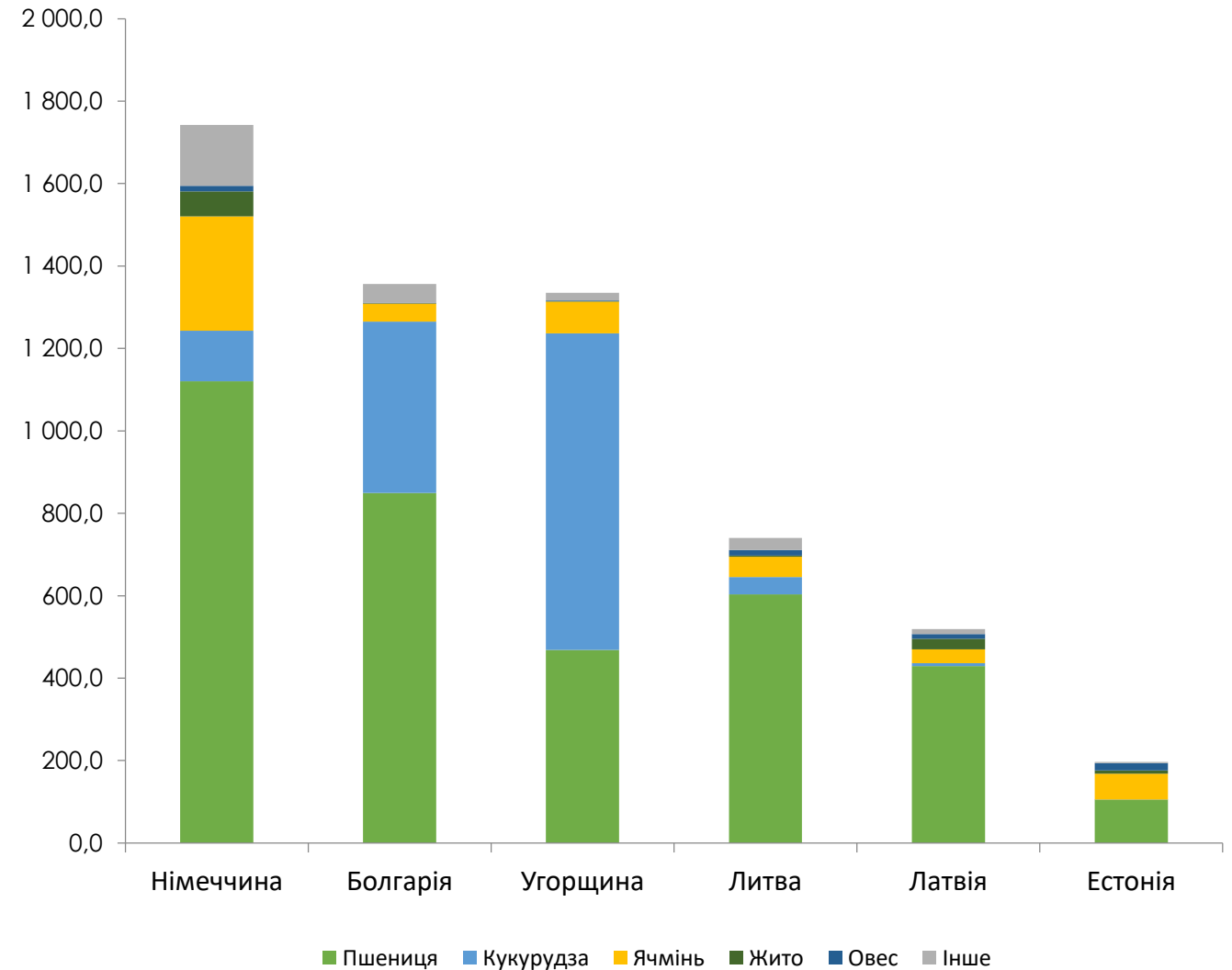
✓ **Угорщина** має найбільшу кількість аграрних господарств

✓ **Естонія** має найнижчі значення більшості показників

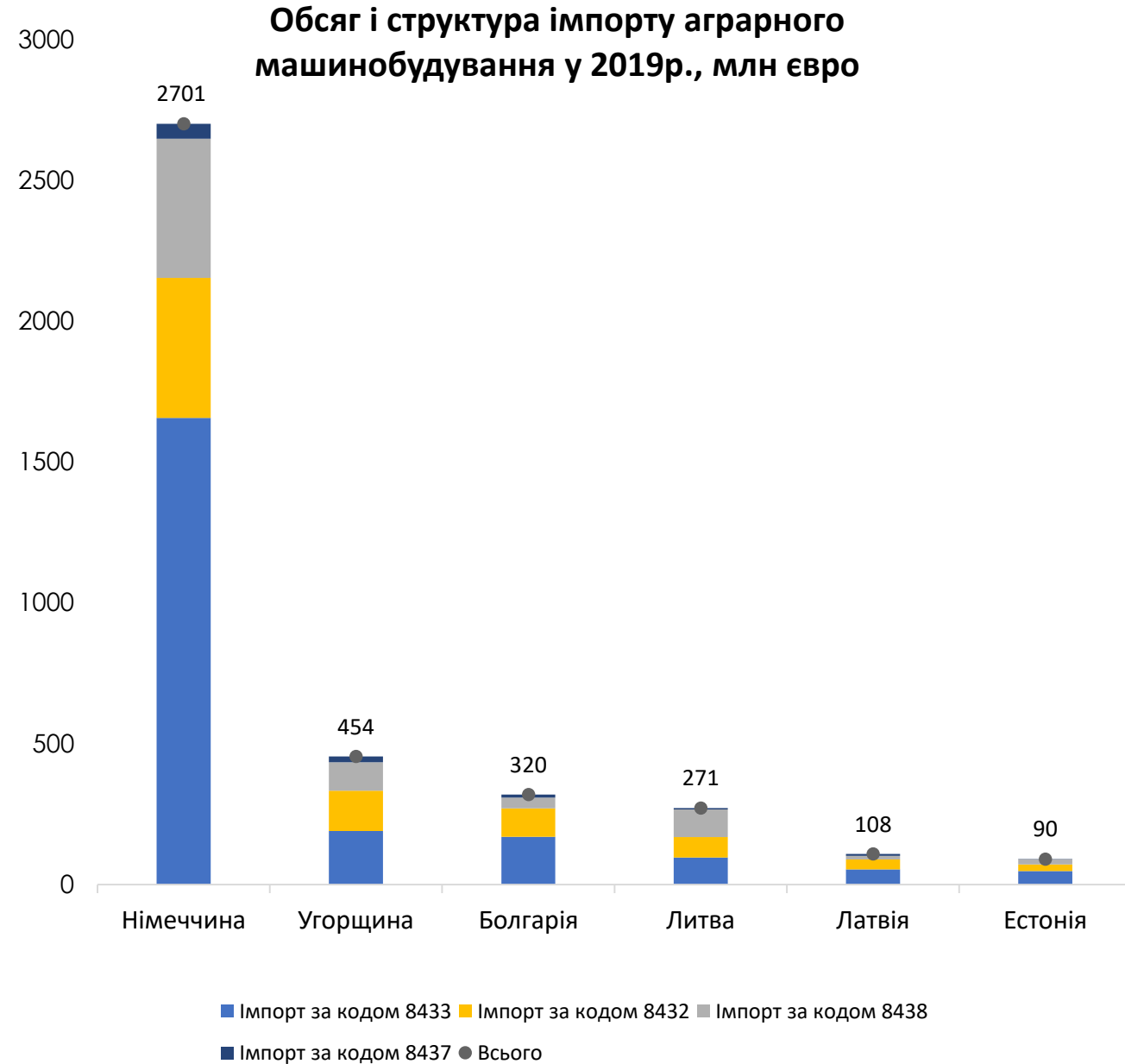
Показник	Німеччина	Болгарія	Угорщина	Литва	Латвія	Естонія
Загальна площа країни, тис. км ²	357	110,9	93	65,3	64,6	45,2
Площа с/г угідь, тис. км ²	166,6	50,2	52,8	29,5	19,3	10
Площа ріллі, млн га	11,8	3,5	4,3	2,1	1,3	0,7
Додана вартість с/г сектору, млрд. дол. США	27,9	2,2	5,5	1,8	1,3	0,8
Частка с\г у ВВП країни у 2019 році	0,7	3,2	3,4	3,2	3,7	2,5
Кількість аграрних господарств, тис.	285	254	490	172	82	20

Експорт зернових досліджуваних країн у 2019 р., млн євро

- ✓ **Німеччина, Болгарія і Угорщина** - найбільші експортери зернових культур серед досліджуваних країн
- ✓ **Пшениця** експортується найбільше
- ✓ **Кукурудза** – посідає 2-е місце за обсягом експорту загалом і 1-е місце в Угорщині
- ✓ **Овес** експортується найменше
- ✓ **Ячмінь** займає 2-е місце за обсягом експорту в країнах Балтії



- ✓ **Німеччина** - найбільший імпортер аграрної техніки серед досліджуваних країн
- ✓ **Машина для збирання і обмолоту культур (код 8433)** найбільшу частку імпорту займають досліджуваних країн
- ✓ **Машина для обробки і підготовки ґрунту (код 8432) та обладнання для промислового виробництва продуктів харчування (код 8438)** складають майже однакові частки
- ✓ **Машина для очищення, сортування і обладнання для борошномельної промисловості (код 8437)** займають найменшу частку в імпорті





Лідерами продажів
аграрної техніки та
обладнання у Європі є
провідні світові виробники



Провідні бренди агротехніки у Європі



JOHN DEERE



FENDT

CLAAS



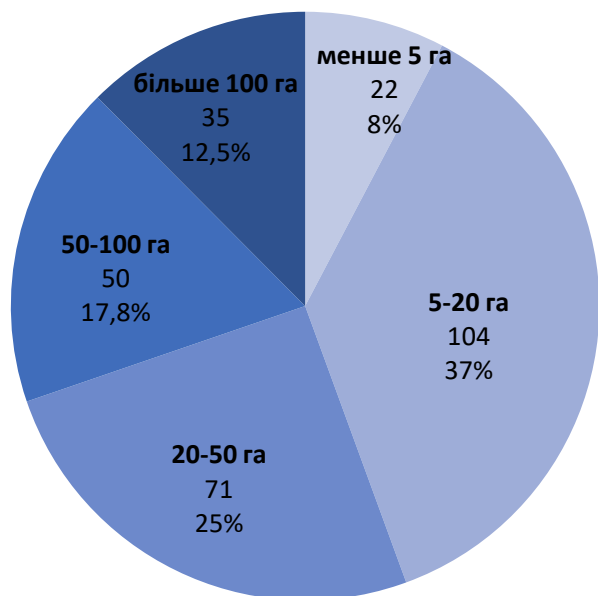
Kubota





Німеччина

Аграрні господарства за розміром землі, тис.



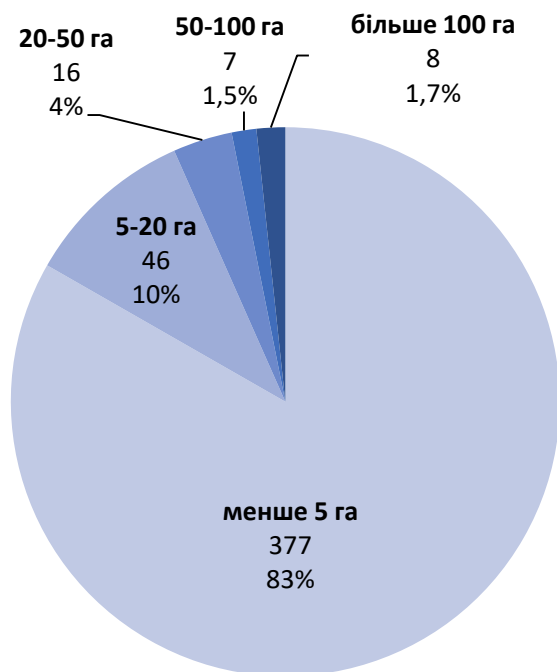
- ✓ **Близько 280 тис.** – кількість аграрних господарств
- ✓ **До 50 га** – розмір землі більшості агрогосподарств
- ✓ **6,5 млрд євро** – розмір ринку аграрного машинобудування
- ✓ **Найбільший ринок** агротехніки у Європі
- ✓ **Найбільший виробник** агротехніки у Європі
- ✓ **4,8 млрд євро** – розмір прямих виплат фермерам з фондів ЄС* у 2018 р.
- ✓ **29 тис.** – кількість нових зареєстрованих тракторів у 2019 р.
- ✓ **США, Італія, Франція, Нідерланди, Велика Британія, Китай** – найбільші постачальники імпортованої агротехніки

* Виплати у рамках програми ЄС The Common Agricultural Policy (CAP), здійснюються аграрним виробникам для фінансування витрат за різними напрямками, зокрема купівлю техніки. Умови виплат встановлюються урядами держав-членів ЄС



Угорщина

Аграрні господарства за розміром землі, тис.

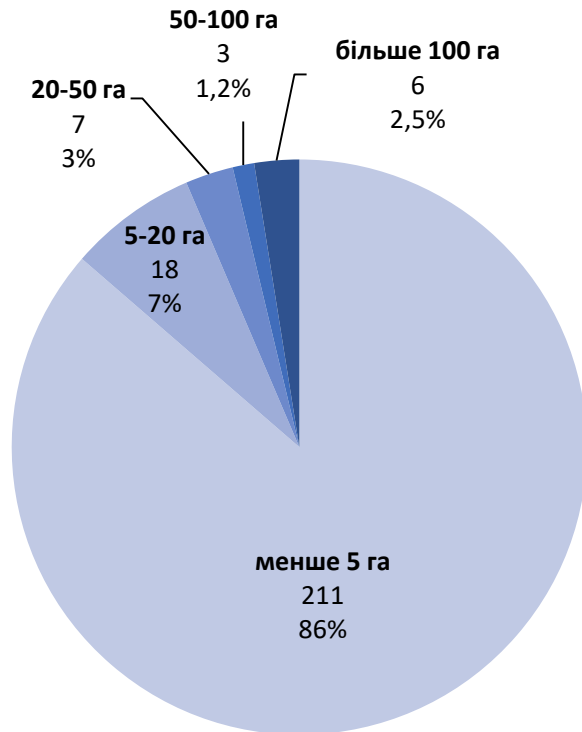


- ✓ **Близько 500 тис.** – кількість аграрних господарств
- ✓ **До 5 га** – розмір землі більшості агрогосподарств
- ✓ **446 млн євро** – розмір ринку аграрного машинобудування у 2019 р.
- ✓ **4-е місце** за розміром ринку агротехніки у Східній Європі
- ✓ **1,3 млрд євро** – розмір прямих виплат фермерам з фондів ЄС у 2018 р.
- ✓ **3,1 тис.** – кількість нових зареєстрованих тракторів у 2019 р.
- ✓ **Італія, США, Німеччина, Нідерланди** – найбільші постачальники імпортованої агротехніки



Болгарія

Аграрні господарства за розміром землі, тис.

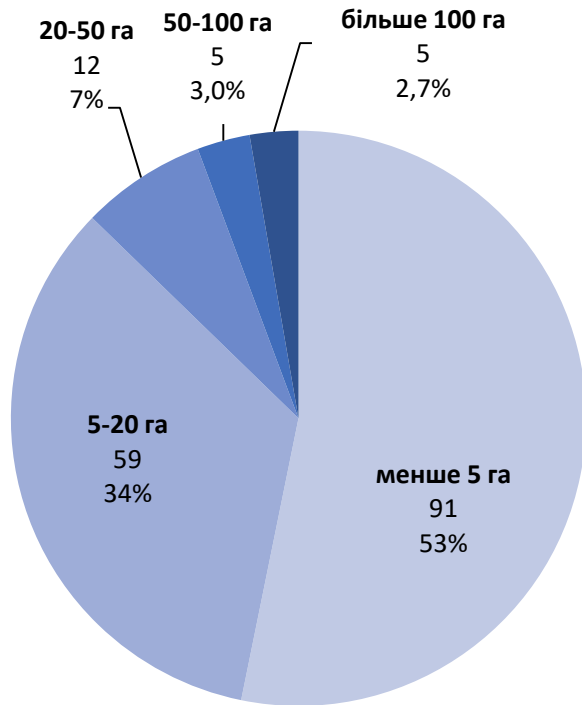


- ✓ **Близько 250 тис.** – кількість аграрних господарств
- ✓ **До 5 га** – розмір землі більшості агрогосподарств
- ✓ **239 млн євро** – розмір ринку аграрного машинобудування
- ✓ **785 млн євро** – розмір прямих виплат фермерам з фондів ЄС у 2018 р.
- ✓ **Німеччина, Туреччина, Італія, Китай, Нідерланди** – найбільші постачальники імпортованої агротехніки



Литва

Аграрні господарства за розміром землі, тис.

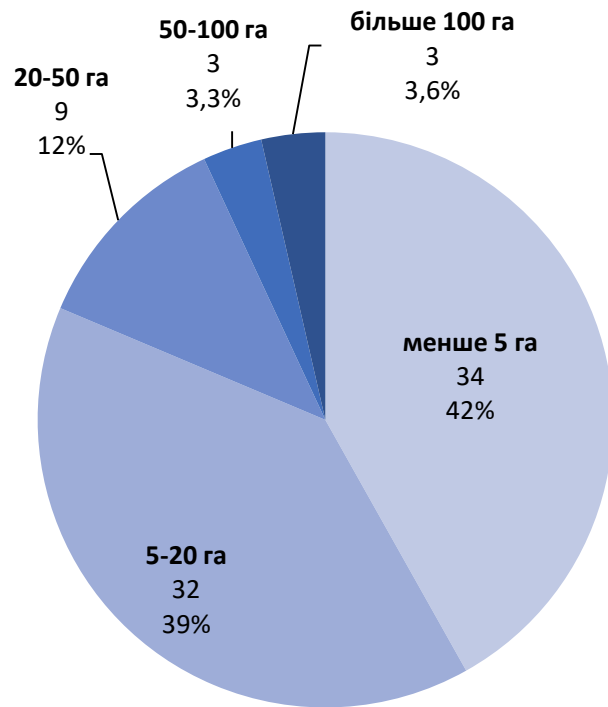


- ✓ **Близько 170 тис.** – кількість аграрних господарств
- ✓ **До 20 га** – розмір землі більшості агрогосподарств
- ✓ **267 млн євро** – розмір ринку аграрного машинобудування
- ✓ **1-е місце** за розміром ринку агротехніки серед країн Балтії
- ✓ **469 млн євро** – розмір прямих виплат фермерам з фондів ЄС у 2018 р.
- ✓ **1,6 тис.** – кількість нових зареєстрованих тракторів у 2019 р.
- ✓ **Німеччина, Італія, Польща, Нідерланди, Франція, Китай** – найбільші постачальники імпортованої агротехніки



Латвія

Аграрні господарства за розміром землі, тис.

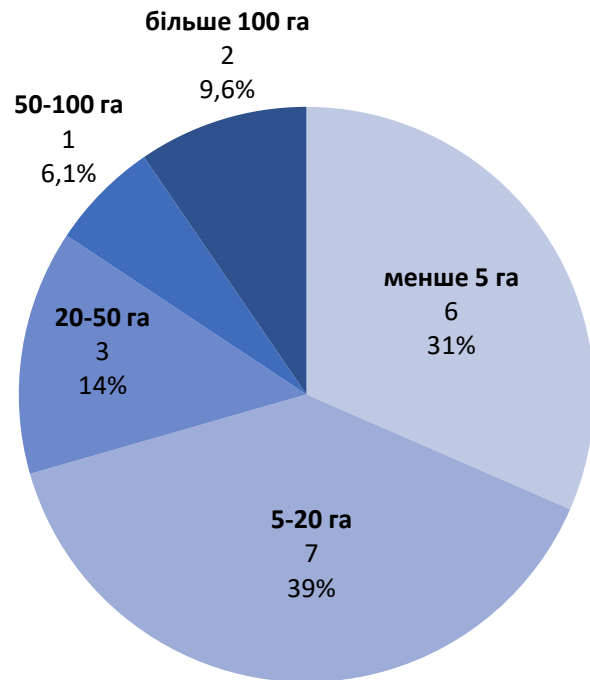


- ✓ **Близько 80 тис.** – кількість аграрних господарств
- ✓ **До 20 га** – розмір землі більшості агрогосподарств
- ✓ **197 млн євро** – розмір ринку аграрного машинобудування
- ✓ **2-е місце** за розміром ринку агротехніки серед країн Балтії
- ✓ **253 млн євро** – розмір прямих виплат фермерам з фондів ЄС у 2018 р.
- ✓ **0,7 тис.** – кількість нових зареєстрованих тракторів у 2019 р.
- ✓ **Німеччина, Литва, Польща, Швеція, Франція** – найбільші постачальники імпортованої агротехніки



Естонія

Аграрні господарства за розміром землі, тис.



- ✓ **Близько 20 тис.** – кількість аграрних господарств
- ✓ **До 20 га** – розмір землі більшості агрогосподарств
- ✓ **167 млн євро** – розмір ринку аграрного машинобудування
- ✓ **133 млн євро** – розмір прямих виплат фермерам з фондів ЄС у 2018 р.
- ✓ **1,2 тис.** – кількість нових зареєстрованих тракторів у 2019 р.
- ✓ **Німеччина, Фінляндія, Швеція, Польща, США, Китай** – найбільші постачальники імпортованої агротехніки



Висновки

- ✓ У досліджуваних країнах переважають **невеликі аграрні господарства** за розміром землі, яку обробляють.
- ✓ Для досліджуваних країн Східної Європи актуальною є проблема досить **застарілої аграрної техніки**, а отже є потреба у купівлі нового обладнання.
- ✓ Натомість у Німеччині **високий рівень технічного оснащення** агросектору, яке регулярно оновлюють.
- ✓ Ключовим фактором, що впливає на розвиток ринку аграрної техніки у досліджуваних країнах, є прямі виплати аграрним виробникам у рамках програми ЄС **The Common Agricultural Policy (CAP)**.





Виставки

- ✓ **Agritechnica Hannover** (Ганновер, Німеччина)
<https://www.agritechnica.com/en>
- ✓ **AGROMashEXPO** (Будапешт, Угорщина)
<https://agromashexpo.hu/en>
- ✓ **AGRA** (Пловдив, Болгарія)
<https://www.fair.bg/en/event/2021/agra-2021>
- ✓ **PAVASARIS** (Валдлаучі, Латвія)
<https://aml-ramava.lv/en/exhibitions/exhibition/>

Асоціації

- ✓ **CEMA** (European Agricultural Machinery Industry Association)
<https://www.cema-agri.org/index.php>
- ✓ **VDMA** Germany
<https://lt.vdma.org/en/>
- ✓ **MEGOSZ** (Hungarian Association of Agricultural Machinery Manufactures)
<https://megosz.eu/en/home/>
- ✓ **BATA AGRO** (Bulgarian Association of Traders of Agromachinery)
<https://bata-agro.com/en/>
- ✓ **LTRTA** (Association of Agricultural Machinery Manufacturers and Dealers in Latvia)
<https://www.ltrta.lv/>

Команда Офісу допомагає компаніям перейти від разових експортних контрактів до системних довгострокових продажів.

Ваш шлях до експорту – це наша команда захоплених експортом професіоналів.

Сайт <https://epo.org.ua>

Facebook exportpromotionoffice



**ОФІС З ПРОСУВАННЯ
ЕКСПОРТУ УКРАЇНИ**
ДЕРЖАВНА УСТАНОВА

