

Черкаська область

Інвестиційний

паспорт

2024

ГЕОГРАФІЧНЕ РОЗТАШУВАННЯ

Черкаська область утворена 7 січня 1954 року

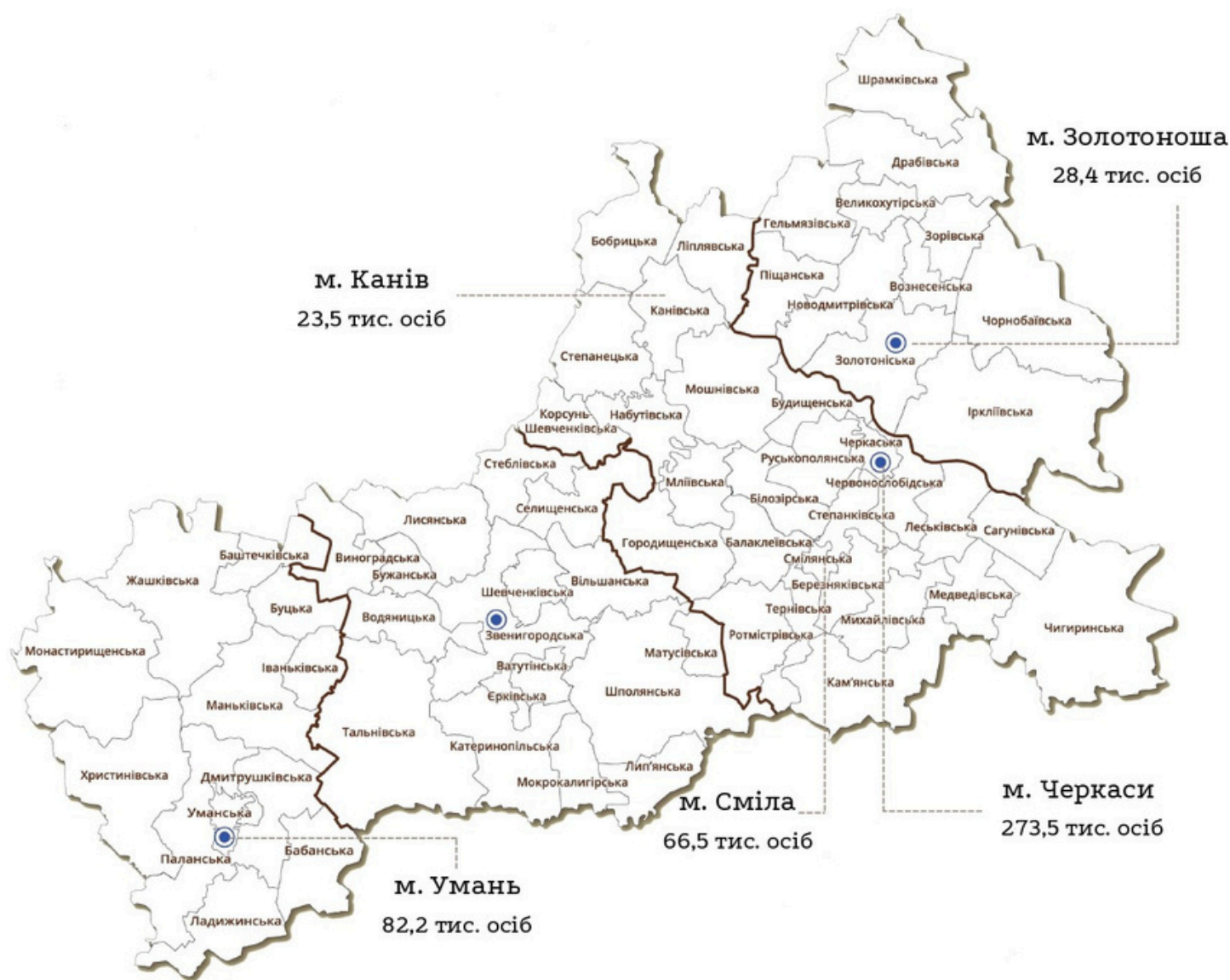
Адміністративний центр регіону – місто Черкаси

Межує з: Київською, Полтавською, Кіровоградською та Вінницькою областями

Площа – 20,9 тис. кв. км (3,46 % від території України)

Область поділена на:

- 4 райони (Звенигородський, Золотоніський, Уманський, Черкаський)
- 16 міських територіальних громад
- 40 сільських територіальних громад
- 10 селищних територіальних громад



Черкаська область розташована на перетині міжнародних транспортних коридорів:

траси міжнародного значення (E95, E50)

траси національного значення (H08, H16)

НАСЕЛЕННЯ

Населення області станом на 01.01.2022 – 1,16 тисяч осіб

Середня щільність населення – 55 осіб на 1 кв.км

по Черкаській області*

57,3 %

міське населення



42,7 %

сільське населення

по Україні*

69,7 %

міське населення



30,3 %

сільське населення

по Черкаській області*

46 %

чоловіче населення



54 %

жіноче населення

по Україні*

46,4 %

чоловіче населення



53,6 %

жіноче населення

Чисельність населення за окремими віковими групами

	по Черкаській області	по Україні
15-64 роки	67,1 %	67,4 %
16-59 років	58,9 %	59,3 %
60 років і старші	26,6 %	24,8 %
65 років і старші	19,3 %	17,6 %

* Станом на 01.01.2022

РИНОК ПРАЦІ

Робоча сила, тис. осіб

543,9	526,7
у віці 15-70 років	працездатного віку

Зайнятість населення, тис. осіб

489,1	471,9
у віці 15-70 років	працездатного віку

Рівень зайнятості, %

56,0	67,0
у віці 15-70 років	працездатного віку

Берзробітне населення, тис. осіб

54,8	54,8
у віці 15-70 років	працездатного віку

Рівень безробіття, %

10,1	10,4
у віці 15-70 років	працездатного віку

Заробітна плата

Мінімальна місячна

з 01.01.2024 по 31.03.2024	з 01.04.2024
7100 грн	8000 грн

Мінімальна погодинна


з 01.01.2024 по 31.03.2024	з 01.04.2024
42,60 грн	48,00 грн

Середньомісячна у січні 2022 року

12311 грн	433 \$
-----------	--------

Середня заробітна плата за основними галузями економіки

Промисловість



457 \$
12991 грн

Будівництво



351 \$
9980 грн

АПК



449 \$
12782 грн

РИНОК ПРАЦІ

Ставки податків із заробітної плати

18 %	1,5 %
податок з фізичних осіб	військовий збір

Основні платники	Ставка ЄСВ
Підприємства, установи та організації, які використовують працю фізичних осіб на умовах трудового договору (контракту) чи за цивільно-правовими договорами	22 %
Фізичні особи-підприємці, які використовують працю інших осіб на умовах трудового договору (контракту) чи за цивільно-правовим договором	22 %
Особи, які отримують допомогу по тимчасовій непрацездатності (як перші 5 днів, так і наступні, що сплачуються за рахунок ФСС), перебувають у відпустці у зв'язку з вагітністю та пологами і отримують допомогу у зв'язку з вагітністю та пологами	22 %
Підприємства, установи і організації, в яких працюють особи з інвалідністю при нарахуванні зарплати таким особам (необхідна копія довідки МСЕК)	8,41 %
Підприємства та організації громадських організацій осіб з інвалідністю, в яких кількість осіб з інвалідністю становить не менш як 50 % загальної чисельності працюючих, і за умови, що фонд оплати праці таких інвалідів становить не менш як 25 % суми витрат на оплату праці	5,5 %
Підприємства та організації всеукраїнських громадських організацій осіб з інвалідністю, зокрема товариств УТОГ та УТОС, в яких кількість інвалідів становить не менш як 50 % загальної чисельності працюючих, і за умови, що фонд оплати праці таких інвалідів становить не менш як 25 % суми витрат на оплату праці	5,3 %
Компанії, що є резидентами Дія.Сіті та залучають працівників та гіг-спеціалістів	22 % від МЗП*

Розмір ЄСВ** у 2024 році

	з 01.01.2024 по 31.03.2024	з 01.04.2024
Мінімальна заробітня плата, грн	7100,00	8000,00
Мінімальний старховий внесок/ЄСВ, грн	1562,00	1760,00
Максимальна величина бази нарахування, грн	106 500,00 (7100,00*15 МЗП)	120 000,00 (8000,00*15 МЗП)
Максимальний страховий внесок/ЄСВ, грн	23 430,00	26400,00
<ul style="list-style-type: none"> працівників без інвалідності працівників з інвалідністю 	8956,65	10092,00

*МЗП - мінімальна заробітна плата

**ЄСВ - єдиний соціальний внесок

КАДРОВИЙ ПОТЕНЦІАЛ

В області діють:

- 🎓 8 закладів вищої освіти, в яких навчаються 32,4 тис. студентів. У 2023 році випущено 5,9 тис. спеціалістів
- 🎓 11 закладів фахової передвищої освіти, в яких навчаються 9,5 тис. студентів. У 2023 році випущено 2,4 тис. спеціалістів
- 🎓 20 закладів професійної (професійно-технічної) освіти, в яких навчаються 7,4 тис. слухачів. У 2023 році випущено 4,3 тис. кваліфікованих робітників
- 🎓 457 закладів загальної середньої освіти, в яких навчаються 116,1 тис. учнів
- 🎓 41 позашкільний заклад, які відвідують 27,7 тис. осіб
- 🎓 554 дошкільні заклади, в яких навчаються 27,8 тис. дітей



Основні спеціальності,
за якими здійснюється підготовка фахівців

інформаційні технології

електротехніка, електромеханіка

легка промисловість

будівництво

машинобудування

приладобудування

теплоенергетика

автомобільний транспорт

агрономія

ТРАНСПОРТНЕ СПЛУЧЕННЯ



Автотранспорт

Черкаську область перетинають:

два європейські автошляхи

E50 Париж (Франція) - Нюрнберг (Німеччина) - Прага (Чехія) - Кошице (Словаччина) - Ужгород - Умань - Дніпро - Донецьк

E95 Чернігів - Київ - Жашків - Умань - Одеса - Самсун (Туреччина)

два національні автошляхи

H08 Бориспіль - Золотоноша - Кременчук - Дніпро - Запоріжжя - Маріуполь

H16 Золотоноша - Черкаси - Сміла - Умань

Маршрутна мережа Черкаської області налічує 584 маршрути, з яких 233 приміських та 351 міжміський.

В області автостанційні послуги надають 27 автобусних станцій.



Залізничний транспорт

Пасажирське залізничне сполучення забезпечують:

3 залізничні вокзали (ст. "Черкаси", ст. ім. Т. Шевченка, ст. "Христинівка") та 23 підприємства залізничного транспорту.

Вантажні перевезення здійснюють:

28 залізничних вантажних станцій (Кононівка, Жашків, Ім. Т. Шевченка, Іскрене, Монастирище, Христинівка, Умань, Поташ, Тальне, Звенигородка, Богачеве, Лисянка, Дашуківка, Шпола, Сигнаївка, Корсунь, Городище, Хлистунівка, Цвіткове, Перегонівка, Кам'янка, Сердюківка, Сміла, Білозір'я, Черкаси, Золотоноша I, Пальміра, Драбове-Барятинське).

ТРАНСПОРТНЕ СПОЛУЧЕННЯ



Річковий транспорт

На Черкащині протікає 1037 річок, найбільша з них Дніпро – головна водна артерія України. Регіоном проходить 150 кілометрів експлуатаційних річкових судноплавних шляхів.

Галузь річкового транспорту представлена наступними підприємствами та інфраструктурою:

- пристань № 1 (м. Черкаси)
- ВП “Канівський судноплавний шлюз”
- КП “Авто-Ріка“ (м. Канів)
- пристань “Митниця” (м. Черкаси)
- пристань (річковий вокзал) “Адамівка” (Черкаський район)
- пристань “Тарасова гора” (м. Канів)
- ПАТ “Черкаський річковий порт” (м. Черкаси) (приймає самохідні вантажні трюмні судна типу “річка–море” в/п до 3000 тонн, річкові судна в/п 600-2000 тонн)
- ПП “Суднобудівна верф “Оріон”
- Філія “Вітове” ТОВ СП “Нібулон”

Канівський судноплавний шлюз створений з метою забезпечення безперебійного пропуску суден, які прямують річкою Дніпро.



Повітряний транспорт

Найближчі аеропорти:

- Аеропорт “Бориспіль” - 160 км
- Аеропорт “Жуляни” - 191 км

Черкаський аеропорт на даний час не здійснює авіаційну діяльність з обслуговування літаків та пасажирів. Після завершення відновлювальних робіт аеропорт зможе приймати повітряні судна та обслуговувати 400 пасажирів на годину.

КОРИСНІ КОПАЛИНИ

В області налічується 276 родовищ з обліковими запасами, з них:

	Кількість родовищ	Розробляється
сировина для виробництва будматеріалів (цементна, керамзитова, цегельно-черепична сировина, піски, камінь, крейда)	175 (63 %)	44
підземні води (питні, мінеральні лікувальні, природно столові, технічні)	74 (27 %)	42
тверді горючі копалини (буре вугілля, торф)	33 (8 %)	2
інші (апатит-ільменітові руди, боксити, глини бентонітові, каолін вторинний, вогнетривкі глини)	5 (2 %)	

Запаси корисних копалин:

- Горючі корисні копалини. Тверді корисні копалини:

буре вугілля - 82,2 млн тонн

торф - 23,7 млн тонн

- Неметалічні корисні копалини. Гірничохімічні корисні копалини:

апатит - 7,8 млн тонн

- Гірничорудні корисні копалини:

каолін - 37 млн тонн

глини бентонітові - 48 млн тонн

- Нерудні корисні копалини для металургії:

глини для вогнетривів - 45,5 млн тонн

- Будівельні корисні копалини:

камінь облицювальний (граніт, лабрадорит, габро-лабрадорит) - 13 893 тис. м³

камінь будівельний (габро, гнейс, граніт, лабрадорит, мігматит, монцоніт) - 168 155 тис. м³

пісок будівельний - 80 166 тис. м³

суглинок - 3 727 тис. м³

сировина (цегельно-черепична (глина, глина мергельна, мергель, пісок, супісок, суглинок) - 99 951 тис. м³

ЕКОНОМІКА

Обсяг реалізованої промислової продукції	<ul style="list-style-type: none"> • 3,15 млрд дол. США (119,5 млрд грн) • 3,65 % обсягу України
Обсяги виробництва с/г продукції	<ul style="list-style-type: none"> • 1,02 млрд дол. США (37,3 млрд грн) • 7,0 % обсягу України
Обсяг виробленої будівельної продукції	<ul style="list-style-type: none"> • 0,05 млрд дол. США (2,0 млрд грн)
Обсяг капітальних інвестицій	<ul style="list-style-type: none"> • 0,2 млрд дол. США (8,3 млрд грн)
Обсяг прямих іноземних інвестицій	<ul style="list-style-type: none"> • 544,7 млн дол. США • 1,0 % обсягу України
Обсяг експорту товарів	<ul style="list-style-type: none"> • 1221,2 млн дол. США • 3,4 % обсягу України
Обсяг експорту послуг	<ul style="list-style-type: none"> • 84,0 млн дол. США

ПРОМИСЛОВИЙ КОМПЛЕКС

В області діє понад 500 великих та середніх промислових підприємств, які здійснюють виробництво промислової продукції, де зайнято більше 50 тисяч працівників.

Черкащина знаходиться серед лідерів з виробництва хімічної та фармацевтичної продукції.

Обсяг реалізованої промислової продукції - 3,15 млрд дол. США (119,5 млрд грн)

	млрд дол. США	млрд грн	% до загального обсягу
Харчові продукти, напої	1,72	65,4	54,7
Постачання електроенергії, газу	0,52	19,8	16,6
Хімічні речовини, продукція	0,23	8,6	7,2
Фармацевтична продукція та препарати	0,15	5,7	4,8
Гумові та полімерні вироби	0,12	4,5	3,8
Машинобудування	0,11	4,1	3,4
Вироби з деревини, папір	0,10	3,9	3,3
Легка промисловість	0,07	2,5	2,1
Готові металеві вироби	0,05	1,9	1,6
Корисні копалини	0,01	0,5	0,4
Інша продукція	0,07	2,6	3,1

БУДІВЕЛЬНИЙ КОМПЛЕКС

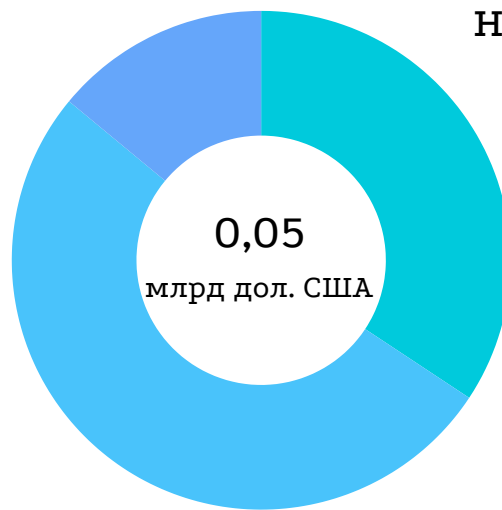
Обсяг виробленої будівельної продукції (виконаних будівельних робіт) підприємствами області у 2023 р. становив 0,05 млрд дол. США (2,0 млрд грн).

Індекс будівельної продукції - 128,1 %.

Обсяги виробленої будівельної продукції за характером будівництва

Реконструкція та технічне переоснащення

14%



Нове будівництво

34.3%

0,05

млрд дол. США

Ремонт (капітальний та поточний)

51.7%

Обсяги виробленої будівельної продукції за видами будівництва

	млрд дол. США	млрд грн	у % до загального обсягу
Будівництво	0,05	2,0	100,0
Будівлі	0,03	1,14	57,2
житлові	0,01	0,38	19,0
нежитлові	0,02	0,76	38,2
Інженерні споруди	0,02	0,86	42,8

АГРОПРОМИСЛОВИЙ КОМПЛЕКС

Площа сільськогосподарських угідь в області складає майже 1,5 мільйона гектарів (або 3,5 % угідь України), з них майже 1,3 мільйона гектарів ріллі. У сформованому ґрунтовому покриві області переважають чорноземи типові та чорноземи сильно деградовані, які займають 53,7 %.

В області здійснюють виробничу діяльність:

- 842 сільськогосподарських підприємства
- 1416 фермерських господарств

Обсяг виробництва продукції сільського господарства у 2023 році становив 2,17 млрд дол. США (79,2 млрд грн), відповідно:

72,2 % - продукція рослинництва
1,56 млрд дол. США (25,4 млрд грн)
6,3 % - обсягу України






27,8 % - продукція тваринництва
0,6 млрд дол. США (11,9 млрд грн)
10,4 % - обсягу України



Виробництво основних видів продукції рослинництва:

 Кукурудза	3035,7 тис. тонн
 Пшениця	1165,4 тис. тонн
 Ячмінь	233,0 тис. тонн
 Соняшник	696,8 тис. тонн
 Цукровий буряк	682,7 тис. тонн
 Соя	261,7 тис. тонн
 Ріпак	212,2 тис. тонн

Виробництво основних видів продукції тваринництва:

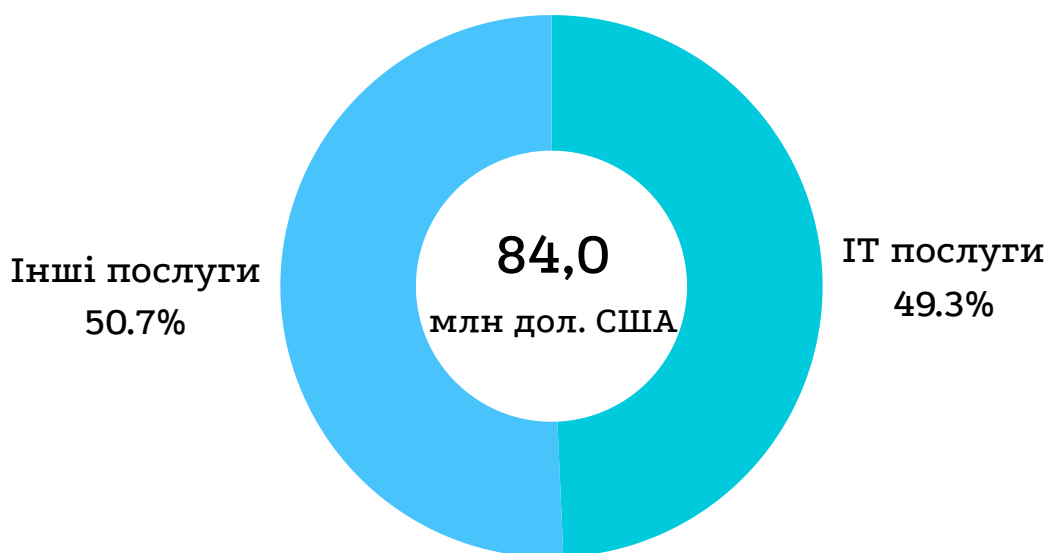
 М'ясо (у забійній масі)	455,1 тис. тонн
 Молоко	454,9 тис. тонн
 Яйця	647,9 млн шт.

IT СЕКТОР

В області працює 264 IT-компанії.

У 2023 році IT-компанії експортували комп'ютерних послуг на 41,4 млн дол. США.

Експорт інформаційних та комунікаційних послуг посідає 1-е місце в загальному експорті послуг області.






В області створений IT-кластер, який об'єднує 13 IT-компаній










АДМІНІСТРАТИВНІ ПОСЛУГИ

Адміністративні послуги в області надають у:

-  66 ЦНАП при територіальних громадах
-  112 віддалених робочих місцях адміністраторів ЦНАП
-  5 територіальних підрозділах ЦНАП

Загальна кількість наданих послуг у ЦНАП області за 2023 рік - 687 273, зокрема:

-  ЦНАП Черкаської ТГ - 59 266
-  ЦНАП Смілянської ТГ - 26 837
-  ЦНАП Уманської ТГ - 22 515
-  ЦНАП Тальнівської ТГ - 19 683
-  ЦНАП Канівської ТГ - 17 649
-  ЦНАП Золотоніської ТГ - 16 188
-  Інші ЦНАП - 525 135

Сфери надання адміністративних послуг та кількість наданих послуг

реєстраційні послуги
(місце проживання/
перебування) - 237 978



соціальна сфера -
131 515



реєстрація речових
прав - 127 484



земельні питання -
46 614



паспортні
питання - 19 656



підприємницька
діяльність - 16 191



будівництво та
архітектура - 9 296






інше (в тому числі
довідки, виписки) -
98 539








СОЦІАЛЬНО-КУЛЬТУРНА ІНФРАСТРУКТУРА

Медицина

В області діють 248 закладів охорони здоров'я.

-  41 стаціонарний заклад:
 - 10 обласних лікувальних закладів;
 - 20 центральних районних/багатопрофільних лікарень;
 - 1 районна лікарня;
 - 10 міських лікувальних закладів.
-  194 амбулаторно-поліклінічних заклади:
 - 36 центрів первинної медичної допомоги;
 - 150 лікарських амбулаторій;
 - 2 самостійні поліклініки;
 - 1 спеціалізований медичний центр;
 - 5 стоматологічних поліклінік.
-  13 інших медичних закладів.

Медичні послуги в області також надають приватні медичні заклади:

-  кабінети вузької спеціальності
-  діагностичні центри
-  багатопрофільні медичні центри
-  реабілітаційні центри
-  центри допомоги залежним

Основні напрямки діяльності черкаських медичних центрів:

- гінекологія
- педіатрія
- стоматологія
- урологія
- ультразвукова діагностика
- дерматологія







Туризм та культура

У 2023 році область відвідали 0,87 млн осіб*.









21,6 млн грн надійшло до бюджету від сплати туристичного збору.

Мережа закладів культури області налічує 1561 заклад.

В області діють:

-  2 театри зі статусом “академічний”
-  3 концертні заклади
-  8 об'єктів кінопоказу
-  674 будинки культури, клуби, центри культури і дозвілля
-  641 бібліотека
-  189 музеїв (державних та на громадських засадах)

Найвизначніші пам'ятки області об'єднані у 8 заповідників (7 історико-культурних заповідників та 1 історико-архітектурний заповідник):

-  Шевченківський національний заповідник
-  Національний заповідник “Батьківщина Тараса Шевченка”
-  Національний історико-культурний заповідник “Чигирин”
-  Корсунь-Шевченківський державний історико-культурний заповідник
-  Кам'янський державний історико-культурний заповідник
-  Державний історико-культурний заповідник “Трипільська культура”
-  Державний історико-культурний заповідник “Трахтемирів”
-  Державний історико-архітектурний заповідник “Стара Умань”

В області знаходиться 11 434 об'єкти культурної спадщини.

* за результатами моніторингу інформації РДА, ТГ, музеїв та заповідників.

ІНВЕСТИЦІЙНА ДІЯЛЬНІСТЬ

Капітальні інвестиції

У 2023 році за рахунок усіх джерел фінансування освоєно капітальних інвестицій 0,2 млрд дол. США (8,3 млрд грн).

Галузева структура капітальних інвестицій

	млн дол. США	млрд грн	% до загального обсягу
промисловість	0,085	3,2	38,9
сільське, лісове, рибне господарство	0,07	2,6	31,5
охорона здоров'я та надана соціальна допомога	0,017	0,7	8,1
будівництво	0,015	0,6	7,3
оптова та роздрібна торгівля; ремонт автотранспортних засобів	0,009	0,35	4,2
транспорт, складське господарство, поштова та кур'єрська діяльність	0,002	0,07	0,9
інші	0,001	0,78	9,1

Прямі іноземні інвестиції

Станом на 31.12.2023 в економіку області унесено 544,7 млн дол. США прямих іноземних інвестицій (у т.ч. боргові інструменти - 153,5 млн дол. США).

Іноземними інвесторами здійснено внески до статутного капіталу 172 підприємств регіону.

Прямі інвестиції надійшли від нерезидентів із 36 країн світу.

Основні країни-інвестори (83,9% загального обсягу іноземного капіталу):



Кіпр



Люксембург



Німеччина



Чехія



Франція



Нідерланди







Швейцарія










Іспанія






Інвестиційні території

-  80 земельних ділянок типу greenfield
-  79 територій виробничого призначення типу brownfield
-  64 об'єкти державної та комунальної форм власності, які можуть бути запропоновані для державно-приватного партнерства
-  2 індустріальні парки

Індустріальний парк “Золотоноша”

-  Локація: м. Золотоноша, вул. Обухова (координати 49.689766, 32.033001)
-  Ініціатор створення: Золотоніська міська рада
-  Форма власності: комунальна
-  Площа: 39,93 га (можливість розширення до 100 га)
-  ІП “Золотоноша” має концепцію та включений до Реєстру індустріальних (промислових) парків України
-  Керуюча компанія: ТОВ “Індастріал Менеджмент Груп”
-  Статус проекту: Розроблено ТЕО щодо обсягів земляних та планувальних робіт. Вивчається можливість пошуку джерел фінансування для розробки ПКД та підведення інженерної інфраструктури

Індустріальний парк “Сміла”

-  Локація: м. Сміла, в межах вул. Ржевська (координати 49.205300, 31.853019)
-  Ініціатор створення: Смілянська міська рада
-  Форма власності: комунальна
-  Площа: 61,3229 га
-  ІП “Сміла” має концепцію та включений до Реєстру індустріальних (промислових) парків України

ЗОВНІШНЯ ТОРГІВЛЯ

Зовнішньоторговельний обіг товарами та послугами у 2023 році - 1990,1 млн дол. США

Галузева структура експорту

Експорт - 1305,2 млн дол. США

Агропромисловий комплекс

1080,0 млн дол США
(82,7 % від загального по області)



- зернові культури - 387,3 млн дол. США (31,7 %)
- м'ясо та їстівні субпродукти - 336,1 млн дол. США (27,5%)
- жири та олії тваринного або рослинного походження - 165,3 млн дол. США (13,5 %)
- насіння і плоди олійних рослин - 48,6 млн дол. США (4,0 %)

Промисловість

141,2 млн дол США
(10,8 % від загального по області)



- деревина і вироби з деревини - 43,1 млн дол. США (3,5 %)
- меблі - 23,6 млн дол. США (1,9 %)
- котли, машини - 14,9 млн дол. США (1,2 %)
- добрива - 10,4 млн дол. США (0,9 %)

Послуги

84,0 млн дол. США
(6,4 % від загального по області)



- послуги у сфері телекомунікації, комп'ютерні та інформаційні послуги - 41,4 млн дол. США (49,3 %)
- транспортні послуги - 7,8 млн дол. США (9,3 %)
- ділові послуги - 5,1 млн дол. США (6,0 %)

Країни-партнери в експорті товарів:

	Нідерланди
	Китай
	Румунія
	Словаччина
	Іспанія
	Польща
	Німеччина

Країни-партнери в експорті послуг:

	США
	Ірак
	Туркменістан
	Сполучене Королівство Великої Британії та Північної Ірландії
	Німеччина
	Казахстан
	Чехія

ЗОВНІШНЯ ТОРГІВЛЯ

Галузева структура імпорту

Імпорт - 684,9 млн дол. США

Промисловість

568,8 млн дол США
(83,0 % від загального по області)



- засоби наземного транспорту - 76,8 млн дол. США (11,6 %)
- різноманітна хімічна продукція - 71,5 млн дол. США (10,8%)
- палива мінеральні; нафта і продукти її перегонки - 71,2 млн дол. США (10,8%)
- реактори, котли, машини - 60,4 млн дол. США (9,2 %)

Агропромисловий комплекс

90,5 млн дол США
(13,2 % від загального по області)



- різні харчові продукти - 16,1 млн дол. США (2,4 %)
- м'ясо та їстівні субпродукти - 14,9 млн дол. США (2,3 %)
- готові продукти із зерна - 11,0 млн дол. США (1,7 %)
- насіння і плоди олійних рослин - 8,5 млн дол. США (1,3 %)

Послуги

25,6 млн дол. США
(3,7 % від загального по області)

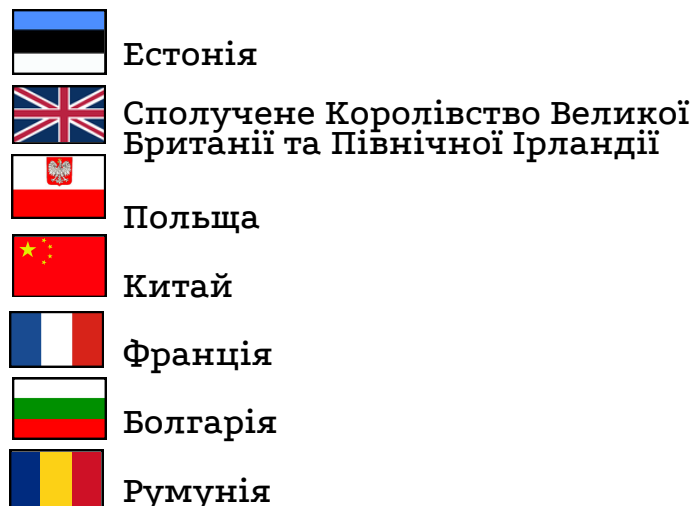


- транспортні послуги - 14,9 млн дол. США (58,3 %)
- послуги, пов'язані з фінансовою діяльністю - 4,0 млн дол. США (15,6 %)
- роялті та інші послуги, пов'язані з використанням інтелектуальної власності - 2,4 млн дол. США (9,4 %)
- ділові послуги - 2,2 млн дол. США (8,7 %)

Країни-партнери в імпорті товарів:



Країни-партнери в імпорті послуг:



**Департамент регіонального розвитку
Черкаської обласної державної адміністрації**

Україна, 18000, м. Черкаси, бульвар Шевченка, 185

+38 063 051 92 45

40166011@ck.gov.ua

www.investincherkasyregion.gov.ua

